

in 't Veld

INFORMATIEBOEKJE VOOR KLEUTEROUUDERS 2022-2023



Kleuterplein van locatie 2 van OBS In 't Veld

OBS In 't Veld
Rosmolenstraat 103
1502 PE Zaandam
075 6165533
info@obsintveld.nl
www.obsintveld.nl

Informatieboekje voor groep 1 en 2

Beste ouders,

Welkom op de basisschool van uw kind. Uw kleuter start binnenkort op OBS In 't Veld. Om u wegwijs te maken, ontvangt u dit informatieboekje van ons. U vindt hierin informatie over de dagelijkse gang van zaken in groep 1 en 2. Maar ook belangrijke informatie over de rest van het schooljaar.

We hebben op OBS In 't Veld 8 groepen. De kleutergroepen (groep 1-2) A en B en groep 3 vindt u boven in gebouw naast het hoofdgebouw. De andere groepen, groep 4, 5,6 ,7 en 8 vindt u in het hoofdgebouw. Omdat we ook leerlingen hebben die meertalig zijn en de Nederlandse taal nog niet goed spreken, zijn wij als vroegschool onderdeel van VVE In 't Veld. De voorschool van Babino vindt u ook in het gebouw naast het hoofdgebouw.

Algemene informatie over In 't Veld kunt u vinden op de website en in de schoolgids (deze vindt u op de website).

In de schoolgids staan de regels en afspraken m.b.t. het onderwijs en de dagelijkse praktijk in onze school.

De dagelijkse activiteiten en de schoolkalender vindt u op onze Schoolpraat APP. Deze kunt u downloaden. We verwachten van alle ouders dat zij de app op hun telefoon hebben; we geven geen aparte ouderkalender meer uit.

Bij het informatiepakket ontvangt u een brief over het installeren van de app.

Overdracht van gegevens:

Voor uw kind vier wordt en naar school komt, vragen wij u om het 'intake-formulier' van Zaan Primair in te vullen. U ontvangt dit in de wenperiode van uw kind. U kunt met de leerkracht een afspraak maken om het intake-formulier te bespreken.

Leerlingen die van de voorschool komen worden besproken met de pedagogisch medewerkers. Zo verloopt de overgang van peuter- naar kleutergroep goed.

U kunt voor vragen terecht bij de leerkrachten of de directie.

Vriendelijke groet,

De leerkrachten van groep 1 en 2
OBS In 't Veld

UW KIND GAAT VOOR HET EERST NAAR SCHOOL

Starten op school

Als uw kind vier jaar wordt, mag hij of zij voor het eerst naar de basisschool. Wij maken hier twee uitzonderingen op:

- In de maand december:

Dit is een drukke maand met de viering van Sinterklaas en Kerst. We geven er de voorkeur aan dat leerlingen die 4 worden in december, starten na de kerstvakantie.

- In de maand juni of juli:

Vanaf 4 weken voor de zomervakantie geven we er de voorkeur aan, om leerlingen die 4 worden, wel te laten wennen, maar niet te plaatsen. De groepen zijn in deze periode vaak erg vol. Deze leerlingen starten na de zomervakantie.

Wennen voor de eerste schooldag

U ontvangt een oproepbrief van school met de naam van de leerkracht. Uw kind mag maximaal 5 ochtenden wennen, voordat het officieel op school komt. Hiervoor kan een afspraak gemaakt worden met de leerkracht van deze groep. Omdat een hele schooldag erg lang is voor een jonge leerling, wennen zij van 8.30 tot 11.30 uur.

Is de eerste keer wennen aangebroken dan verwacht de leerkracht uw kind om 08.20 uur met een tasje met fruit en een flesje/beker water erin. De leerkracht zal u uitleggen waar de jas en de tas opgehangen kan worden. En vervolgens zal hij/zij u en uw kind wegwijs maken in de klas; waarna uw zoon/dochter al snel zijn of haar draai zal vinden.

Ouders vinden het vaak leuk om nog een tijdje in de klas te blijven kijken, maar, hoe vervelend het ook is voor de ouders, het wennen gaat vaak het best zonder hen.

Ons advies is om na de kennismaking met de leerkracht en de klas afscheid te nemen.


Groep 1 en 2

De kleutergroepen zijn heterogeen samengesteld; d.w.z. dat leerlingen in groep 1 en 2 samen in de klas zitten. Voordeel hiervan is:

- Leerlingen van groep 1 leren veel van de oudere kinderen.
- Kinderen van groep 2 kunnen de kinderen van groep 1 bij bepaalde zaken helpen: veters strikken, jassen dichtmaken, etc. waardoor jongere kinderen eerder gestimuleerd worden om dit ook zelf te doen.
- De kinderen zijn goed te volgen in hun ontwikkeling omdat ze, over het algemeen, langer bij dezelfde leerkracht(en) blijven.
- Leerlingen van groep 1 kunnen al meedoen met activiteiten die ook voor groep 2 geschikt zijn, daardoor worden ze gestimuleerd om zich te ontwikkelen.

Methodische aanpak

In de kleutergroep wordt gewerkt met de methode Piramide digitaal van Cito. Deze methode werkt met thema's die aansluiten bij de belevingswereld van uw kind. Wij gebruiken ook de lettermuur van Zwijsen en de methode Logo 3000, waarmee we extra de woordenschat van de leerlingen inoefenen. Voor de sociale emotionele ontwikkeling gebruiken we de methode Kwink. Soms gebruiken we extra materiaal van Kleuteruniversiteit.



In de klas hebben we een kiesbord. Hierop staan de activiteiten waaruit een kind mag kiezen. Er worden verschillende activiteiten aangeboden waarin alle vakgebieden verweven zitten.

Vaak mogen de kinderen zelf kiezen, maar soms maakt de leerkracht een keuze of doen ze een werkje met de leerkracht. Dit zorgt voor variatie in de activiteiten tijdens de speel/werkijd.

Vroegschool

Onze kleutergroep maakt deel uit van de VVE In 't Veld. Wij hebben 3 of 4 dagen per week een extra leerkracht, juf Linda en juf Els, die met kleine groepjes leerlingen aandacht besteed aan taal, woordenschat en andere kleutervaardigheden. Dit noemen wij tutoring. Ouders horen van de leerkracht of hun kind in aanmerking komt voor deze belangrijke extra hulp.

VVE en Thuis

Juf Els verzorgt de cursus VVE thuis voor ouders van groep 1 of 2. U leert wat wij onze kinderen leren en wordt gestimuleerd om ook thuis met uw kind te spelen en te werken. Leerkracht en tutor benaderen de ouders met de vraag of ze aan deze cursus mee willen doen.



Continuurooster

In 't Veld heeft een continuurooster met vijf gelijke dagen. Dagelijks gaan de leerlingen van 8.30 tot 14.15 uur naar school. Ze spelen 2 keer buiten en hebben twee pauzes op school om te eten en drinken, samen met de eigen leerkracht. Hiervoor gelden de volgende afspraken:

Eerste pauze:

We stimuleren gezond eetgedrag. Leerlingen eten fruit of groente. Bijv. een appel (geschild) of banaan, wortel of komkommer. We drinken hier water bij.

Alles voorzien van de naam van het kind, zodat de spullen niet kwijtraken. Snoep, koek of chips zijn niet toegestaan en gaan weer mee naar huis.

Tweede pauze:

Ieder kind heeft brood en drinken mee in een normale hoeveelheid, d.w.z. dat het kind in staat moet zijn om in een kwartier zijn eten en drinken op te hebben. Ook nu drinken we water. Voor ons nieuwe gezonde voedingsbeleid verwijzen wij u naar de website van de school.

DE SCHOOLDAG VAN UW KIND

Hoe ziet een schooldag eruit?

Iedere schooldag kent een aantal steeds terugkerende activiteiten.


- Binnenkomst in de groep
- Leerkring of voorleeskring
- Spelen en werken, arbeid naar keuze
- Buitenspelen
- Speelzaal
- Eten en drinken in de klas
- Muziekles of een ander soort les
- Naar huis



Hierna vertellen we meer over deze verschillende momenten. De leerlingen zien de volgorde van de activiteiten op de dagritme kaarten welke in de klas hangen.

Binnenkomen

Vanaf 08.20 uur mogen de leerlingen van groep 1 en 2 met hun ouders binnen komen. De les start om 8:30 uur. Jassen en tassen worden aan de kapstok gehangen. Er hangt bij de kapstok een lijst met namen zodat u kunt zien welk nummer en plaatje uw kind heeft.



Hulpjes van de juf of meester


In de kleutergroep zijn er dagelijks twee hulpjes van de juf. De kinderen vinden het altijd ontzettend leuk om de hele dag de juf te helpen.

Leerkring of voorleeskring

Als we beginnen in de kring is het stil. Als kinderen wat willen vragen/vertellen steken ze hun vinger op en wachten tot ze een beurt krijgen.

De leerlingen leren het juiste kringgedrag via het principe van 'Geef me de vijf':

Geef me de vijf



- 1) ik zit goed
- 2) mijn handen zijn stil
- 3) mijn oren luisteren
- 4) mijn ogen kijken
- 5) mijn mond is dicht

In de kring vinden diverse kringactiviteiten plaats: Piramide-les, Logo3000 oefeningen, Kwink les, voorlezen, taal- en telspelletjes, muziek, ontdekkring, spelletjes rondom de zintuigen etc. Ook leest de juf of meester de namen op, om te zien of alle kinderen aanwezig zijn. De kalender/tijdwijzer is ook een vast onderdeel van de kring. Het benoemen van de dagen, ook de dagritmekaarten en de dagelijkse herhaling brengt de kinderen tijdsbesef bij.

Spelen en werken

Na de kring begint de speel- en werktijd. De kinderen kiezen een activiteit van het kiesbord en/of krijgen van de leerkracht een opdracht die ze gaan uitvoeren. Op een tablet oefenen ze met Logo3000, een prachtig programma om de woordenschat mee te verbeteren. Kleuters kunnen ook kiezen uit de kieskast, waar veel ontwikkelingsmaterialen staan.

Eten en drinken in de klas

Na spelen en werken gaan we in de kring of aan tafel eten en drinken. Zie hiervoor bij continurooster.

Buitenspelen

Alle groepen spelen twee keer per dag buiten. Soms, als het weer slecht is blijven we binnen. Tijdens het buitenspelen is er voldoende toezicht op uw kinderen.





Spelen in de speelzaal

Alle leerlingen hebben gymschoentjes nodig. Deze blijven op school. We vragen u om schoentjes mee te geven die de leerlingen zelf makkelijk aan en uit kunnen doen. Zet u met duidelijke letters de naam op de gymschoentjes, dan raken ze niet kwijt.

Sommige leerlingen hebben moeite met zichzelf aan of uitkleden. Het is heel leuk om thuis hiermee te oefenen. Zo worden kinderen snel zelfstandig.

Weer naar huis

De school gaat uit om 14.15 uur. De leerlingen die niet naar de BSO gaan of aan naschoolse activiteiten meedoen, komen met de leerkracht naar buiten.

Kinderen wachten bij de juf, tot mamma of papa ze op komt halen.

Ouders kunnen in de ochtend melden als iemand die niet bekend is bij school het kind ophaalt.

De kinderen die naar de BSO (buitenschoolse opvang) gaan worden opgehaald bij het hek.



ANDERE AFSPRAKEN EN REGELS VAN BELANG IN DE ONDERBOUW

Kwink

Onze school werkt aan het gedrag van kinderen. Wij benoemen de verwachtingen die we hebben en leren dit de kinderen. Bijv. de regel: we lopen door de school. Kinderen weten zo dat ze niet mogen rennen, dat is niet veilig voor zichzelf of een ander. We lopen rustig op de trap, we praten rustig als we binnen zijn. Dit zijn algemene regels.

We werken met de methode Kwink door de hele school, een methode die de kinderen leert hoe je met elkaar omgaat!

Looqin en rapport

Met het volgsysteem Looqin volgen wij de ontwikkeling van onze leerlingen. We letten daarmee op welbevinden en betrokkenheid, maar ook op vooruitgang en prestaties van een leerling. De leerlingen van groep 2 krijgen bij de overgang naar groep 3 een rapport (aan het eind van het schooljaar).

Verjaardag vieren



Verjaardagen zijn voor kleuters erg belangrijk.

Hier besteden we veel aandacht aan. De verjaardag wordt op school gevierd vanaf 5-jarige leeftijd. Bij de viering van de verjaardag zijn de ouders niet aanwezig.

De jarige krijgt een verjaardagshoed op en wordt door de hele groep toegezongen. Hierna mag hij of zij in de eigen groep trakteren.

De jarige mag vervolgens met twee gekozen kinderen de klassen rond om de meesters en juffen te trakteren (in ons gebouw). De leerlingen krijgen een speciale verjaardagskaart, waarop iedere leerkracht iets leuks schrijft. Ook bij verjaardagen denken we aan gezond gedrag: we verzoeken u om één ding te trakteren. Een leuke, gezonde snack is ook heel feestelijk. Wij houden rekening met leerlingen met een verschillende culturele achtergrond, die bijv. geen varkensvlees of rundvlees mogen eten.

Naar de wc

De groepen 1 en 2 hebben hun eigen toilet. Eén voor jongens en één voor meisjes.

Leerlingen mogen onder de les naar de wc. Ze doen de wc-ketting om of draaien het kaartje om; zo weet de juf dat een kind naar de wc is. Dit zijn de regels voor het toiletbezoek:

- Jongens gaan tijdens het plassen gewoon zitten op de wc bril.
- Wc-papier in het toilet en doortrekken na het toiletbezoek.
- Na het wc-bezoek moeten de handen gewassen worden.
- Niet blijven spelen in de wc, maar meteen terug naar de klas.



Ook kleuters moeten zichzelf kunnen redden op het toilet: zelf de rits of knopen openen en dichtdoen, en ... de eigen billen afvegen. De leerkracht houdt wel toezicht op toiletbezoek, maar kan geen individuele leerlingen helpen.

Als een kind nog niet zelfstandig is, vragen wij u, om hier thuis extra aandacht aan te besteden. Voor een 'ongelukje' zijn er schone kleren op school aanwezig maar u kunt ook altijd een schoon setje in de tas doen. Als een kind echt helemaal verschoond moet worden, bellen wij de ouders om dit te doen.

Luizencontrole



In de eerste week na elke vakantie worden de kinderen van onze school door een aantal ouders gecontroleerd op hoofdluis. Een aantal jaren geleden zijn we hiermee gestart omdat er veel kinderen met hoofdluis waren. Door deze regelmatige controle is het aantal gevallen van hoofdluis enorm verminderd. Wanneer er in een groep hoofdluis wordt geconstateerd, worden de ouders van de betreffende kinderen op de hoogte gesteld. Ook worden de overige ouders van de groep geïnformeerd. Vervolgens worden deze groepen en die van eventuele broertjes en zusjes nog eens extra

gecontroleerd. Het gebruik van luizenzakken of luizencapes hebben wij afgeschaft. Volgens de GGD Zaandam helpt een luizenzak niet bij het voorkomen van hoofdluis. Voor de actuele richtlijnen omtrent de bestrijding van hoofdluis verwijzen wij u naar de website van de GGD.

ADVIES BIJ LUIZEN: KAMMEN, KAMMEN EN NOG EENS KAMMEN!

Ziekmelden

Als uw kind door ziekte niet naar school kan komen dan kunt u dit doorgeven aan de administratie van de school, telefonisch van 8 tot 9 uur: 075 6165533. U kunt uw kind niet ziekmelden via schoolpraat APP of via whatsapp op de mobiele telefoon.

Overige activiteiten

Behalve alles wat we in de klassen doen, gebeurt en nog veel meer op school.

- Wij hebben 8 maal per jaar crea circuit. Alle leerlingen werken samen aan een leuk project. Zo leren alle kinderen elkaar kennen, groot en klein.
- Op de Schoolpraat APP vindt u groepsberichten van de groep van uw kind.
- We vieren graag en veel feest: Sint-Maarten, Sinterklaas, Kerst en Pasen. Maar er zijn nog meer activiteiten: uitstapjes, creatieve middagen, etc. Hierover wordt u tijdig geïnformeerd via schoolpraat APP. Deze activiteiten en feesten organiseren we samen met de oudercommissie.
- Ieder jaar gaan we met de kleuters op schoolreis. We verdelen de groep in kleine groepjes en zorgen voor voldoende begeleiding. Naast de klassenouders worden er ook altijd hulpouders meegevraagd. Bij te veel aanmeldingen wordt er geloot.
- Heel leuk zijn de open podiums voor ouders: uw kind treedt op, zingt een liedje of doet iets anders. Houdt de data in de gaten en kom vooral kijken!

Communicatie

Op In 't Veld verloopt de communicatie tussen ouders en leerkrachten, zoveel mogelijk via de Schoolpraat APP. U ontvangt voor het downloaden een papieren uitleg op de eerste schooldag van uw kind. Op elk moment kan informatie worden uitgewisseld, die alleen gelezen wordt door personen waarvoor deze bestemd is.

Leerkrachten maken regelmatig een verslagje over het reilen en zeilen in de groep. Let u vooral ook op de nieuwsberichten. We plaatsen regelmatig interessante informatie voor ouders op de APP.

Oudergesprekken

Drie keer per jaar, in september, november en april, vindt er een 10-minutengesprek plaats voor alle ouders. Het eerste gesprek is een z.g. omgekeerd oudergesprek. Wij vragen u iets te vertellen over de ontwikkeling van uw kind. In de andere gesprekken wordt er over de vorderingen van uw kind en het gedrag gesproken. Ouders kunnen natuurlijk ook zelf vragen stellen. Heeft u behoefte aan een langer gesprek, dan kan hier een aparte afspraak voor gemaakt worden.

U mag ook altijd tussentijds een gesprek met de leerkracht aanvragen.

De gesprekken zijn niet verplicht; u kunt uzelf intekenen voor het gesprek via de gesprekplanner in Schoolpraat.

Klassenouders

Elke groep heeft één of twee klassenouders. Deze ouders zitten meestal in de oudercommissie. De oudercommissie helpt bij verschillende feesten en activiteiten. Bijv. met Sinterklaas, Kerstfeest, Koningsdag, enzovoort.

Klassenouders zijn ook aanspreekpunt voor andere ouders. Zij zullen u af en toe vragen om te helpen bij een uitstapje of een feest. Aan het begin van het schooljaar hoort u wie de klassenouders zijn.

Wij vinden het ontzettend belangrijk als alle ouders helpen in de school. Dit kan zijn met een uitstapje, met meelopen naar de biebbus, in de klas met lezen of iets anders of om te helpen met schoonmaken of versieren.

Ten slotte

Wij hopen dat u door middel van dit boekje een beeld gekregen heeft van de gang van zaken bij ons in de kleutergroep. Voor het eerst naar school is altijd spannend en nieuw, voor de kinderen, maar ook voor de ouders.

Heeft u nog vragen: u bent altijd welkom om deze aan ons te stellen, via website of APP, of gewoon live, na schooltijd.

Wij wensen u een fijne tijd op OBS In t Veld.

Het onderbouwteam van OBS In 't Veld